



AMAZONAS
GOVERNO DO ESTADO

BALANÇA COMERCIAL DO AMAZONAS

1ª Edição
Janeiro | 2021

SECRETARIA DE
**DESENVOLVIMENTO
ECONÔMICO, CIÊNCIA,
TECNOLOGIA E INOVAÇÃO**

Governador do Estado do Amazonas
Wilson Miranda Lima

Vice-Governador do Estado do Amazonas
Carlos Alberto Souza de Almeida Filho

**Secretário de Estado de Desenvolvimento Econômico, Ciência,
Tecnologia e Inovação**
Jório de Albuquerque Veiga Filho

Secretária Executiva de Planejamento
Sônia Janete Guerra dos Santos Gomes

Elaboração Técnica

Chefe de Departamento de Estudos, Pesquisas e Informações - DEPI
Josenete Cavalcante Costa

Endereço:
Avenida Urucará, 595 - Cachoeirinha
CEP: 69065-180
Manaus - Amazonas
Fone: (92) 2126-1225
Email: depi@sedecti.am.gov.br

Equipe Técnica:
Alcides Saggiaro Neto
Helysa Beth Alencar dos Santos Lira
Júlio Afonso Filho

Editor:
Secretaria de Estado de Desenvolvimento Econômico, Ciência,
Tecnologia e Inovação

Fonte de dados:
Ministério da Economia

Produção Editorial:
Michelly Viana Gomes



Aponte a câmera do seu celular para o **QR Code** ao lado e obtenha maiores informações sobre a **Balança Comercial do Estado do Amazonas**.

Avenida Urucará, 595 - Cachoeirinha
Telefone: (92) 2126-1200
Manaus - AM CEP: 69065-180
www.sedecti.am.gov.br

SECRETARIA DE
**DESENVOLVIMENTO
ECONÔMICO, CIÊNCIA,
TECNOLOGIA E INOVAÇÃO**



AMAZONAS
GOVERNO DO ESTADO

BALANÇA COMERCIAL DO ESTADO DO AMAZONAS

Exportação



Janeiro 2021

**US\$ 71,98
milhões**

Variação Janeiro/2020

26,34%

Variação Dezembro/2020

6,51%

Importação



Janeiro 2021

**US\$ 934,57
milhões**

Variação Janeiro/2020

-1,65%

Variação Dezembro/2020

10,69%

Saldo

Janeiro 2021

**US\$ - 862,58
milhões**



CORRENTE DE COMÉRCIO



No mês de janeiro de 2021 o Estado do Amazonas alcançou o total de US\$ 71,98 milhões de exportações e US\$ 934,57 milhões nas importações com um saldo negativo de US\$ -862,58 milhões.

As exportações apresentaram crescimento na comparação tanto com janeiro de 2020 (26,34%) quanto com dezembro de 2020 (10,69%). As importações, por outro lado, cresceram 10,69% na comparação com dezembro de 2020.

A Corrente de Comércio apresentou aumento de 10,40% em relação a dezembro de 2020, muito influenciada pelo aumento das importações e exportações no período.



Corrente de Comércio

US\$ 1.006,55 milhões



Variação Janeiro 2020

-0,06%



Variação Dezembro 2020

10,40%



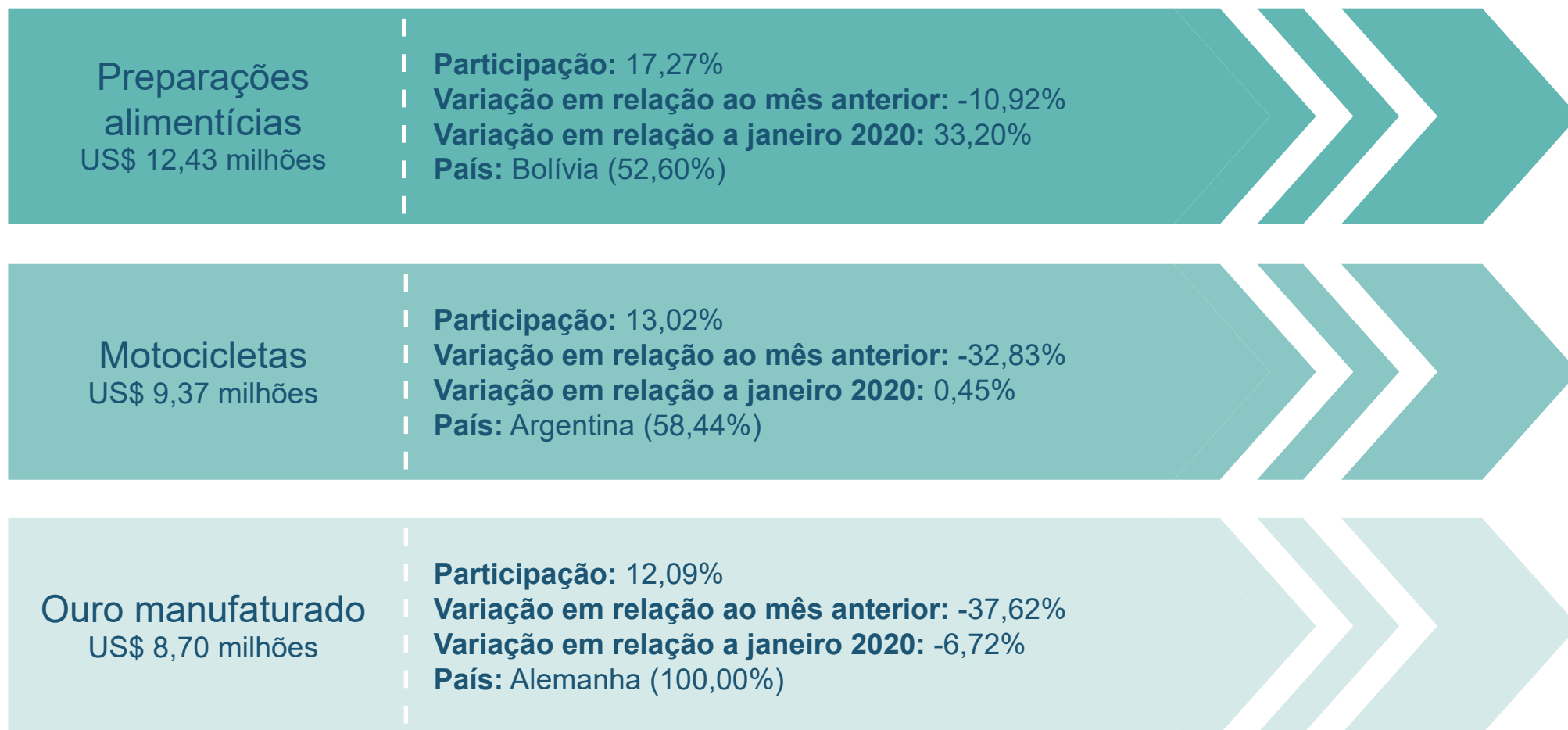
PRINCIPAIS PARCEIROS DE EXPORTAÇÃO E IMPORTAÇÃO

O Amazonas exportou para o total de 59 países e importou de 83.

No mês de janeiro, a Venezuela se destacou como principal destino das exportações do Amazonas (15,39%), enquanto a China foi a principal origem das importações (42,69%). Para a Venezuela, misturas e pastas, para preparação de produtos de padaria, pastelaria foram o principal produto, equivalente a 32,10% das exportações para esse país.

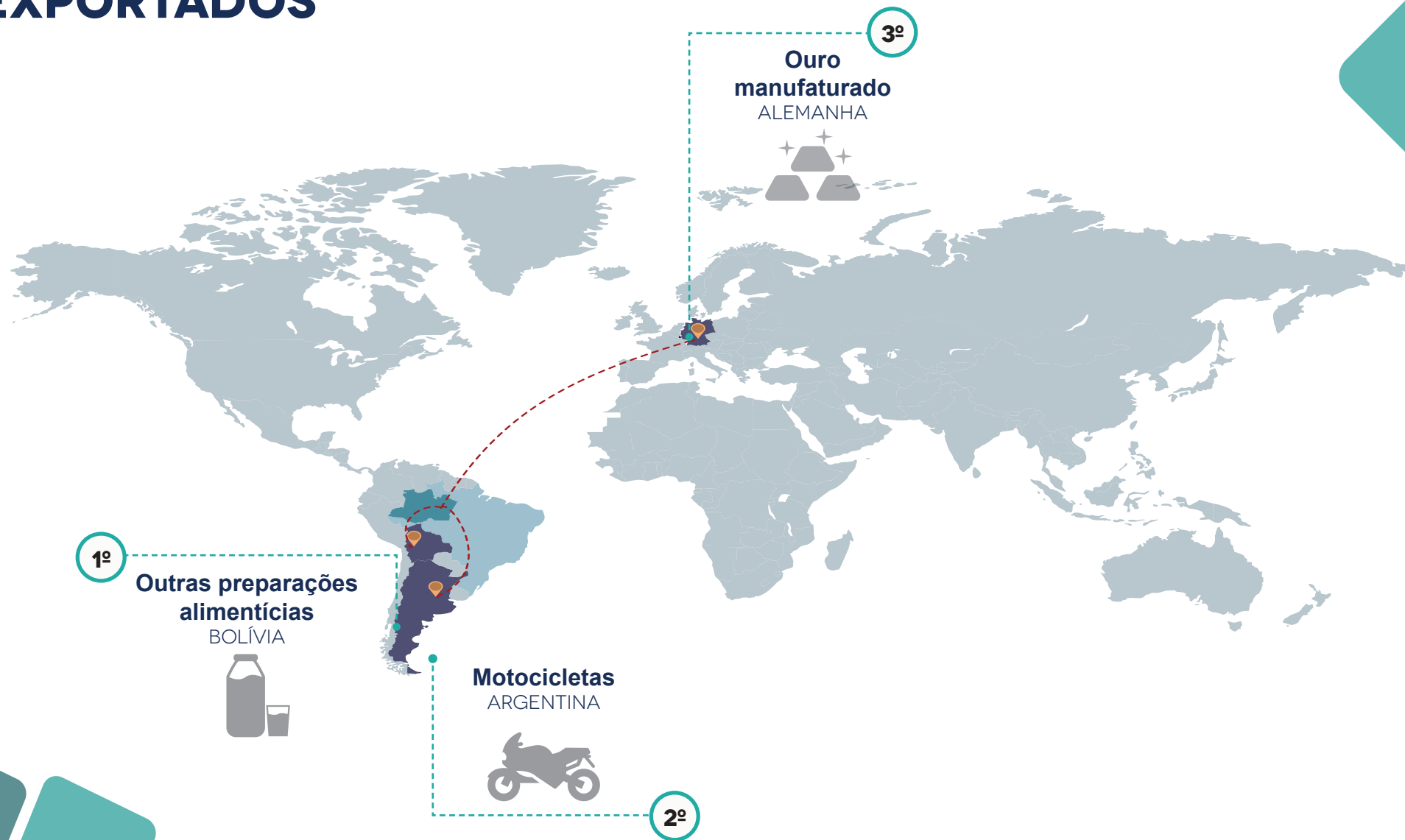
Procedente da China, se destacaram outras partes oriundas de aparelhos transmissores, equivalentes a 27,35% das importações desse país.

PRINCIPAIS PRODUTOS EXPORTADOS

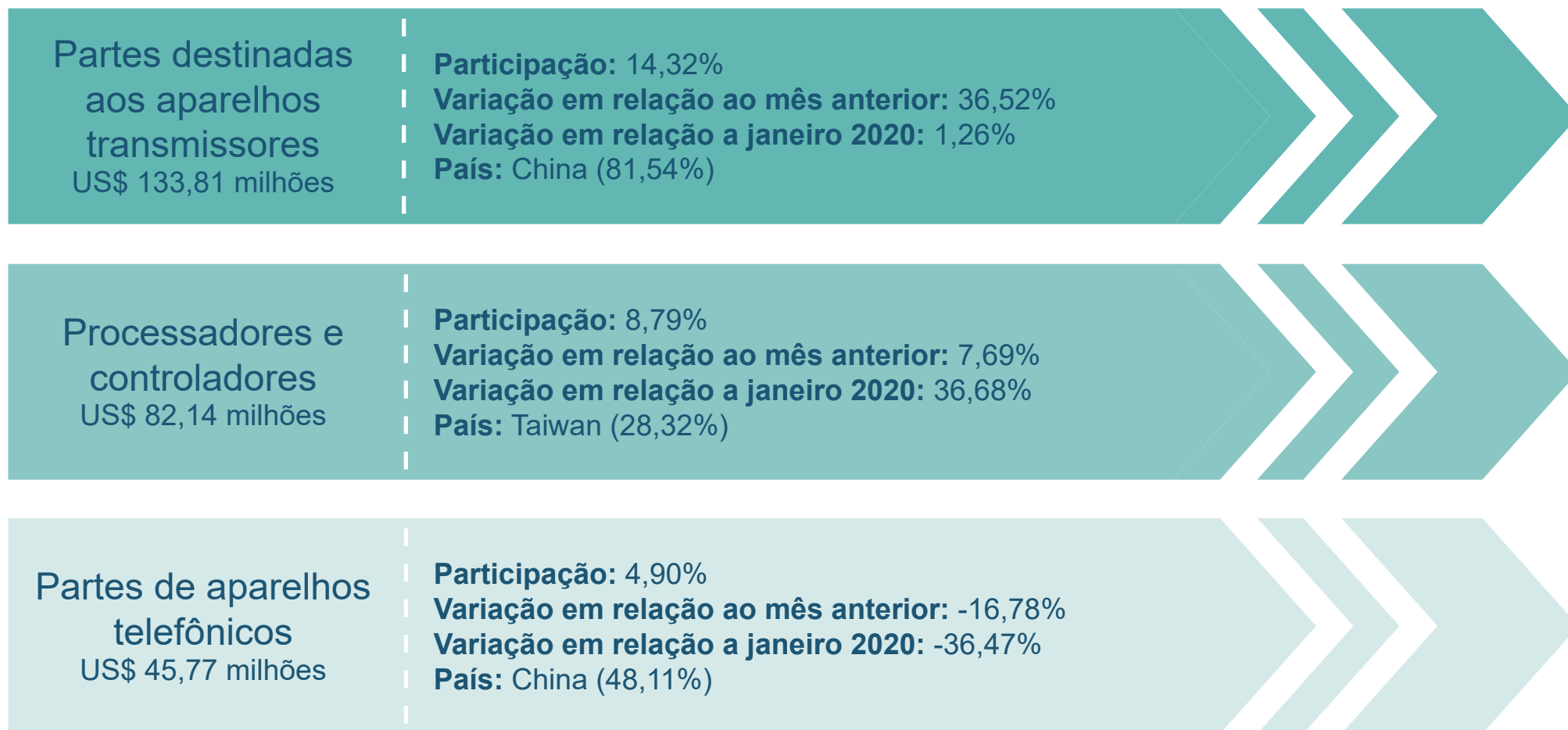


Nota: A ilustração, considera os 03 (três) principais produtos exportados e para qual País foi sua maior participação.

PRINCIPAIS PRODUTOS EXPORTADOS



PRINCIPAIS PRODUTOS IMPORTADOS



Nota: A ilustração, considera os 03 (três) principais produtos importados e para qual País foi sua maior participação.

PRINCIPAIS PRODUTOS IMPORTADOS



MUNICÍPIOS DO INTERIOR

Presidente Figueiredo

Valor exportado: US\$ 2,80 milhões

Produto: Ferro-ligas

País principal: China

Variação com Dezembro 2020: -22,00%

Variação com Janeiro 2020: -45,44%

Itacoatiara

Valor exportado: US\$ 1,05 milhões

Produto: Madeira serrada

País principal: Holanda

Variação com Dezembro 2020: -63,25%

Variação com Janeiro 2020: -76,03%

Irاندuba

Valor exportado: US\$ 0,79 milhões

Produto: Madeira perfilada

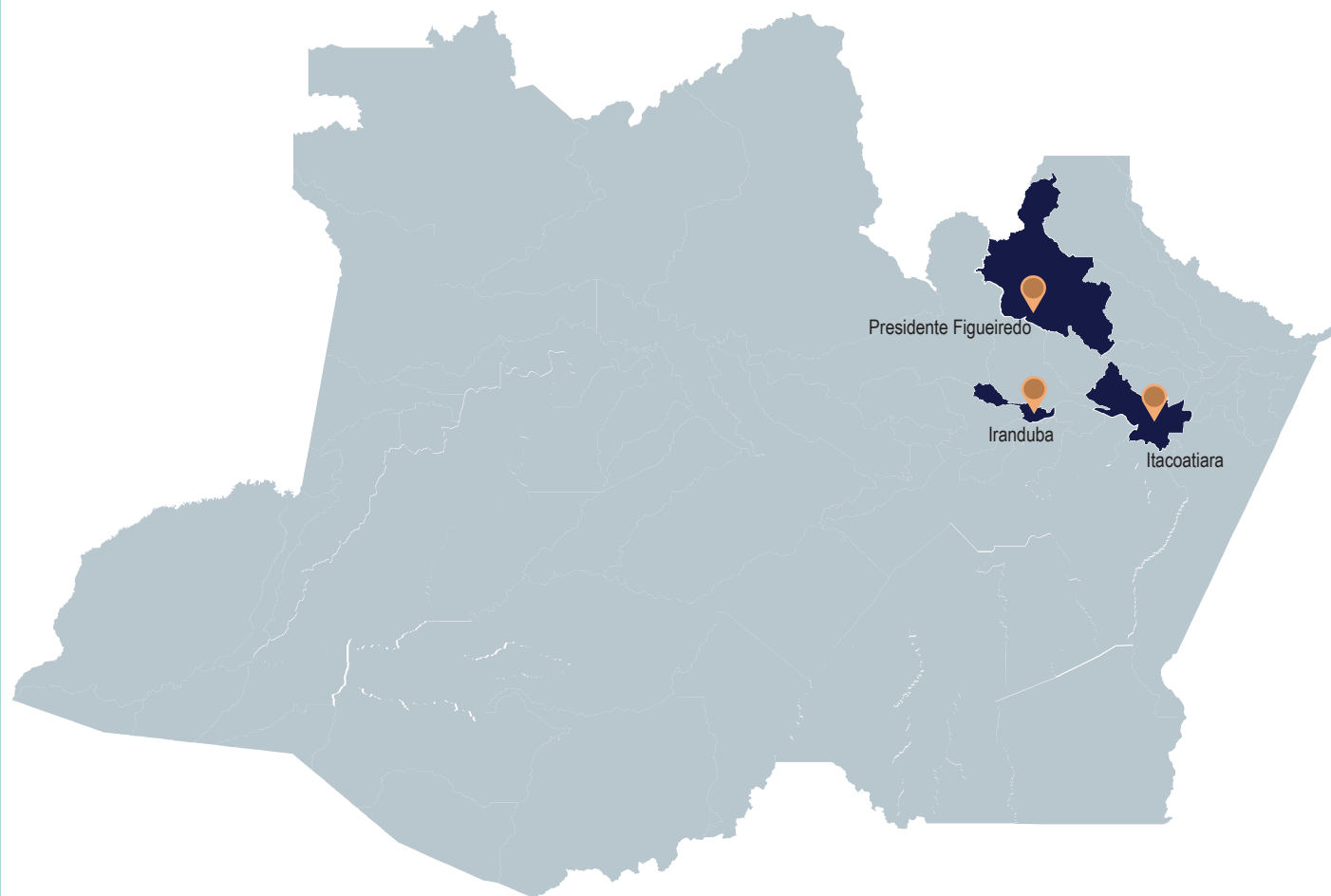
País principal: Portugal

Variação com Dezembro 2020: 10,50%

Variação com Janeiro 2020: 261,27%

ENTRE OS PRINCIPAIS DESTAQUES DA EXPORTAÇÃO, ESTÃO:

- Oito dos 62 municípios do Amazonas foram exportadores em janeiro: Manaus, Presidente Figueiredo, Itacoatiara, Irاندuba, Manacapuru, Borba, Urucará, Humaitá.
- Presidente Figueiredo, maior exportador, com total de US\$ 2,80 milhões, e Ferro-ligas como principal produto.



ENTRE OS PRINCIPAIS DESTAQUES DA **IMPORTAÇÃO**, ESTÃO:

- Nove dos 62 municípios foram importadores: Silves, Manaus, Nova Olinda do Norte, Rio Preto da Eva, Presidente Figueiredo, Borba, Coari, Iranduba e Itacoatiara.
- Silves se destacou nas importações, com um crescimento expressivo de 5.916,00% em relação a janeiro de 2020.



MUNICÍPIOS DO INTERIOR

Silves

Valor importado: US\$ 1,94 milhões

Produto: Máquinas e aparelhos mecânicos

País principal: Argentina

Variação com Dezembro 2020: -22,38%

Variação com Janeiro 2020: 5.916,00%

Nova Olinda do Norte

Valor importado: US\$ 0,55 milhões

Produto: Turboreatores

País principal: Canadá

Variação com Dezembro 2020: 100,00%

Variação com Janeiro 2020: -10,27%

Rio Preto da Eva

Valor importado: US\$ 0,16 milhões

Produto: Polímeros de etileno

País principal: Estados Unidos

Variação com Dezembro 2020: 147,73%

Variação com Janeiro 2020: 398,08%

